

Inversiones en el Biobío: Los Grandes Proyectos a 2025

Diciembre de 2021

**En la primera jornada
de Diálogos Económicos
los invitamos a
repensar juntos,
cómo transformamos y
desarrollamos y
dinamizamos la economía
del Biobío**

Dimos una mirada a las grandes transformaciones que enfrentamos hoy en la sociedad : la política, las empresas, la forma de trabajar y de relacionarnos entre nosotros.



Transformación – Cambia todo Cambia



Aceleración de la digitalización
Transformación Digital



Integración ciudadana



Mundo laboral
(teletrabajo, flexibilidad, horarios)



Transparencia en todas las dimensiones empresariales



Sostenibilidad (no solo Medio Ambiental)



Empresas con Propósito



Marco regulatorio

Diálogos Económicos

Planteamos :

- La relevancia de fomentar y apoyar el crecimiento de las empresas medianas, especialmente las 'gacelas o scale-ups'.
- Se requiere un marco regulatorio pro competitividad y desarrollo sostenible (pro Innovación).

Chile Año 2020						
Tramo según ventas	Número de empresas	Ventas anuales en UF	Ventas anuales promedio por empresa en UF	Var. % Ventas 2020-2016	N° de trabajadores dependientes	N° de trabajadores promedio por empresa
Micro 1	343.839	22.822.991	66	13,9	160.971	0,5
Micro 2	197.247	73.051.494	370	5,4	115.043	1,0
Micro 3	247.147	311.874.689	1.262	3,8	490.305	2
Pequeña 1	96.889	336.387.977	3.472	5,5	455.365	5
Pequeña 2	61.966	436.199.797	7.039	3,5	608.775	10
Pequeña 3	47.169	733.731.632	15.555	4,4	940.123	20
Mediana 1	19.332	674.366.374	34.883	1,5	649.662	34
Mediana 2	11.308	789.463.893	69.815	0,6	687.308	61
Grande 1	6.437	898.587.489	139.597	0,6	676.135	105
Grande 2	5.251	1.764.934.016	336.114	2,5	1.037.628	198
Grande 3	1.174	904.178.198	770.169	1,7	445.277	379
Grande 4	2.155	17.309.975.865	8.032.471	14,4	2.073.791	962
Total	1.039.914	24.255.574.415	23.325	10,7	8.340.383	8

Fuente: Elaboración propia en base a información de SII

Las Scale-ups o gacelas son las empresas que más crecen en Chile. Son el 1% del total de empresas, y más allá de eso, entre 2015 y 2018 crearon un 40% de los nuevos empleos.



Observamos la necesidad de :

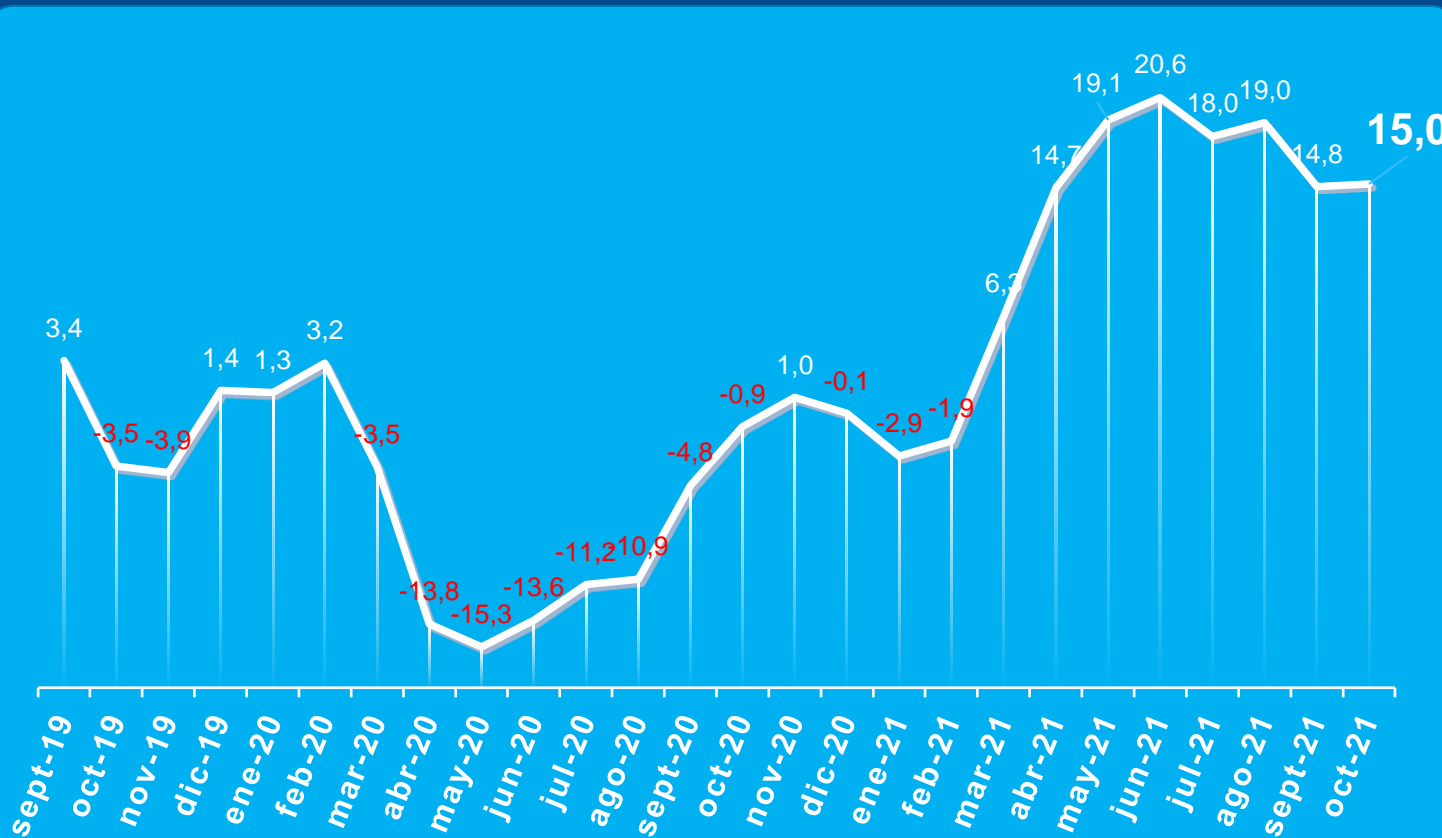
- **Mayor inversión en innovación**, que permita potenciar el ecosistema y la generación de nuevos emprendimientos en nuevas líneas de negocios más sostenibles y de mayor valor agregado.
- **Mayor Sinergia y Coordinación** entre los actores de la estrategia de desarrollo regional.

Hoy, revisaremos algunos datos del **Reporte Mensual de Actividad Económica** de CPC Biobío.

Estos muestran **una recuperación en los distintos indicadores de la Región y el país en relación a 2020**



El Imacec de octubre creció 15%, acorde a las expectativas, sin embargo para 2022 y 2023 se proyecta una desaceleración.



Banco Mundial anticipa brusca desaceleración para Chile en 2022 y 2023, quedando bajo el promedio regional

Tras crecer 10,6% en el presente ejercicio, el crecimiento en los próximos años se proyecta en 2,4% y 1,8%,

Publicado: 4 minutos

OCDE mejora estimación de crecimiento de Chile a 12% este año, pero mantiene intacta previsión de desaceleración a 3,5% en 2022

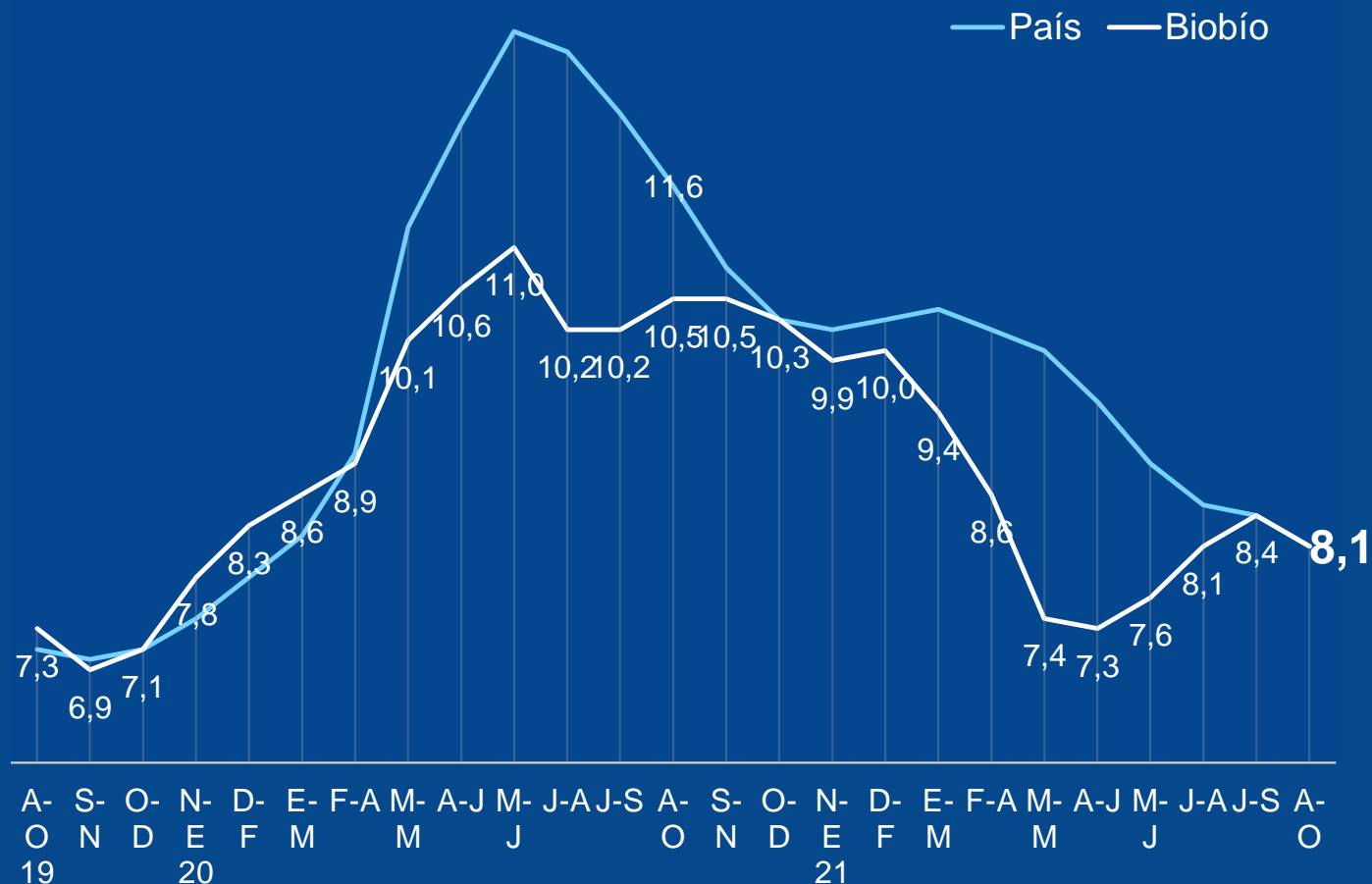
Este miércoles el organismo renovó sus proyecciones para la economía mundial, a la que ve rebotando 5,6% en el presente ejercicio, para luego moderar su ritmo de expansión a 4,5% el próximo año. Sobre el caso chileno, indicó que “en el corto plazo el

Mercado laboral se ha ido recuperando.

La tasa de **desempleo** nacional y regional se ubicó en **8,1%** en agosto-octubre.

En Biobío, **disminuyó 2,4 puntos porcentuales** respecto a agosto-octubre de 2020, pero aún está bajo la tasa de 2019.

Tasa de Desempleo



Diálogos Económicos

Las **personas ocupadas aumentaron** pero aún no llegamos a niveles prepandemia.

Existe una brecha en la recuperación, entre hombres y mujeres.



652.209

Personas ocupadas
en agosto-octubre
2021

+52.468

Personas ocupadas más
que en Agosto-octubre
2020

-56.600

Personas ocupadas
menos que en agosto-
octubre 2019



67% Mujeres
33% Hombres



8.456.511

Personas ocupadas en
agosto-octubre 2021

+788.852

Personas ocupadas más
que en Agosto-octubre
2020

-537.849

Personas ocupadas
menos que en agosto-
octubre 2019

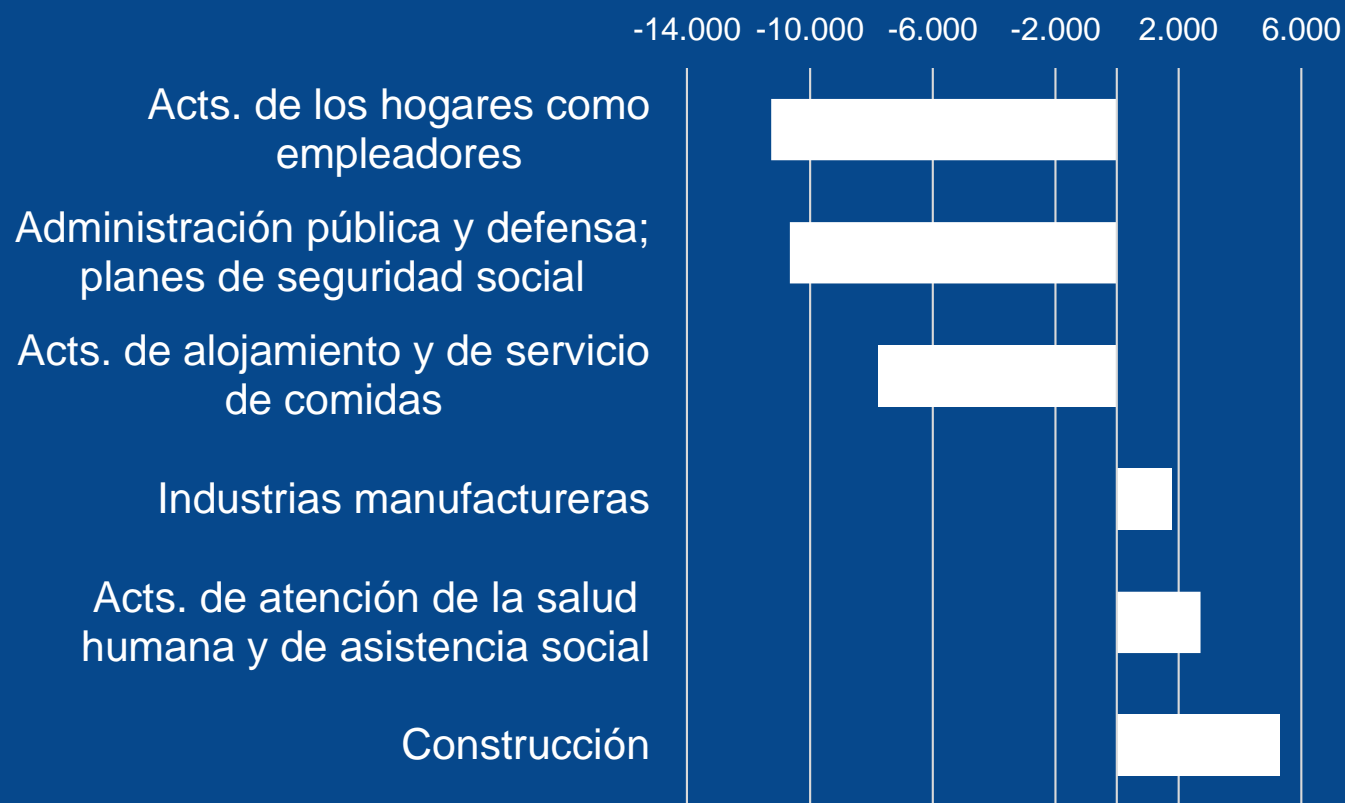


56% Mujeres
44% Hombres

Diálogos Económicos

15 de los 20 sectores aún no se recuperan

Variación a 24 meses en el número de ocupados



3 sectores con mayores pérdidas de empleo en la Región del Biobío son:

- Actividades de los hogares como empleadores
- Administración pública y defensa
- Actividades de alojamiento y de servicio de comidas

PULSO PM **Pulso PM** Mercado laboral

La paradoja del mercado laboral: empresas buscan trabajadores pero no los encuentran ¿Dónde están?

Según datos entregados por la consultora de RRHH Randstad, la

Economía y Negocios

Asimet: El 92% de la industria tiene hoy dificultades para contratar mano de obra

Encuesta de ASIMET reveló que las empresas proyectan que esta situación se mantendrá al

Ante escasez de mano de obra en la agricultura, Gobierno lanza campaña para postular a más de cinco mil empleos

Las autoridades estiman que en el peak de la temporada del agro se requerirán
Sondeo a más de 1.600 mujeres

Estudio revela aumento de un 18% en el interés femenino por emprender

Por medio de estudios realizados por los ministerios de Economía y de la Mujer y Equidad de Género, además de Cadem, se determinó que las motivaciones de una mujer para iniciar un negocio por cuenta propia eran la necesidad de incrementar los ingresos, pero también ellas ven

mas mayores posibilidades de hacer lo que nosotras queremos, compatibilizar mejor nuestros tiempos para la vida laboral, personal y alcanzar un mayor bienestar".

Por su parte, el ministro de Economía, Fomento y Turismo, Lucas Palacios, se refirió a los desafíos que enfrentan las mujeres a la

78

Existe un desequilibrio en el mercado laboral y un incremento en el interés por emprender.

¿Por qué se produce el desequilibrio?:

Personas: hoy,

¿prefieren emprender que ser trabajadores dependientes?

¿los subsidios desincentivan su búsqueda de trabajo?

Proyectos mineros o MAPA, ¿son más atractivos para los trabajadores?

Diálogos Económicos

La **creación de empresas** ha evolucionado positivamente en la Región. Sin embargo, existe una brecha importante con el nivel nacional.



Creación de
empresas RES
Región del Biobío

Ene-oct 21 / 20

10.920

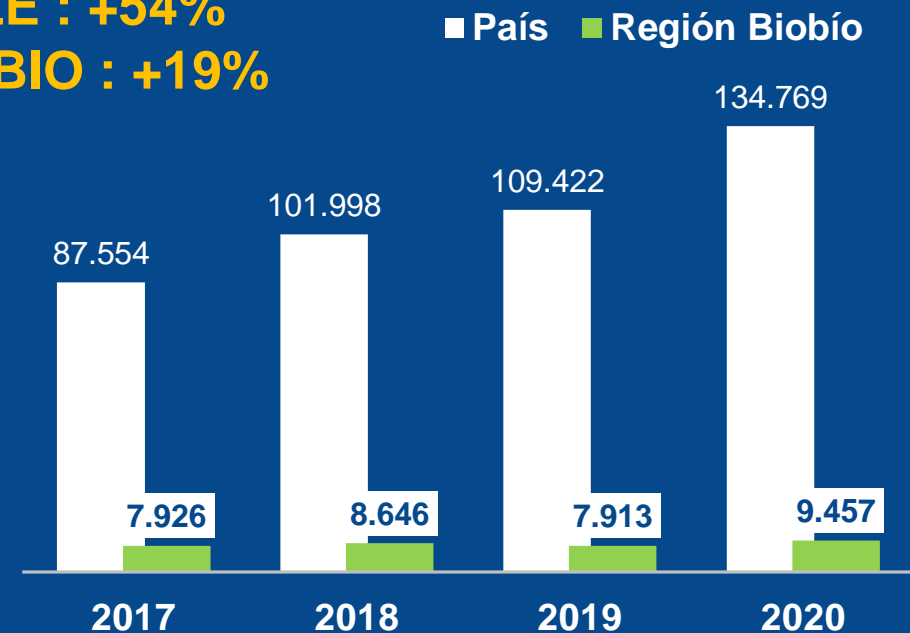
+40,9%

Part 7,3%

Var: 2017 - 2020.

CHILE : +54%

BIO BIO : +19%



Fuente: Ministerio de economía, fomento y turismo.

Considera sólo empresas creadas bajo el régimen simplificado, RES.

Diálogos Económicos

Los indicadores económicos mensuales de varios sectores de la Región del Biobío muestran una recuperación respecto a 2020.



Industria
manufacturera

+6,1%
ene-oct 21 / 20

Incidido por
Industrias de la
Madera

Pesca
Capturas
+17,5%
ene-oct 21 / 20

INE Biobío



Comercio
Supermercados

+18,3%
ene-oct 21 / 20

Vehículos
+66,1%
ene-oct 21 / 20

(22.567 unidades)

INE Biobío / ANAC



Comercio
Exterior
Exportaciones

+13,3%
ene-sept 21 / 20

MMUS\$
3.266

INE Biobío



Servicios
Financieros

Colocaciones
+7,0%
sept 21 / 20

Captaciones
+25,8%
sept 21 / 20

CMF



Construcción

Permisos de
edificación

Totales
+5,0%
Ene-sept 21 / 20

INE Biobío

ALGUNOS DESAFÍOS

- ¿Cómo generamos crecimiento y empleo en la Región?
- Hay que cubrir los puestos de trabajo que requieren el comercio, la agricultura, la construcción, y la industria manufacturera.
- ¿Cómo se generan nuevos empleos de mayor valor? ¿Matriz Regional requiere un cambio?
- Disminuir la brecha de trabajo femenino

¿Cómo avanzamos?

Un camino es generando inversión

A continuación, Orlando Castillo, de la Corporación de Bienes de Capital, CBC, nos entregará detalles de las inversiones que se proyectan para 2022-2025 en el país y en la Región.

